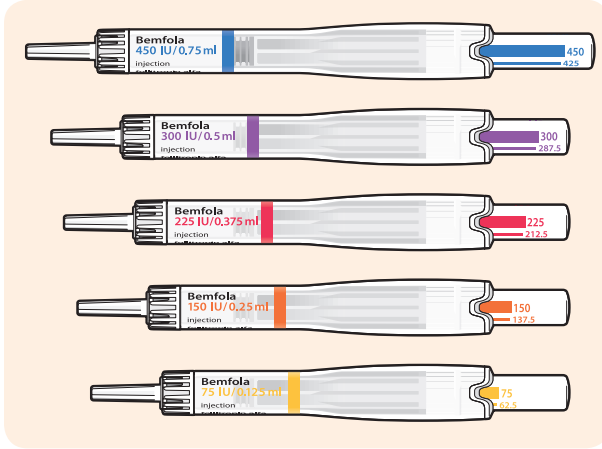


ضع القلم في الثلاجة دائماً عند درجة حرارة (٢ - ٨ درجة مئوية). لا تقم بتجميده. يمكنك إخراجه من الثلاجة وإبقائه في درجة حرارة الغرفة (٢٥ درجة مئوية بحد أقصى) لمدة ٩٠ يوماً.



Bemfola 75 IU 0,125 ml	Bemfola 150 IU 0,25 ml	Bemfola 225 IU 0,375 ml	Bemfola 300 IU 0,5 ml	Bemfola 450 IU 0,75 ml
75 IU	150 IU	225 IU	300 IU	450 IU
62,5 IU	137,5 IU	212,5 IU	287,5 IU	425 IU
50 IU	125 IU	200 IU	275 IU	412,5 IU
37,5 IU	112,5 IU	187,5 IU	262,5 IU	400 IU
	100 IU	175 IU	250 IU	375 IU
	87,5 IU	162,5 IU	237,5 IU	350 IU
	75 IU	150 IU	225 IU	337,5 IU
				325 IU
				300 IU

متوفر معلومات تفصيلية عن الدواء على العنوان <http://www.ema.europa.eu>

ستجد فيديوهات كرتونية متوفرة على www.youtube.com

ستجد معلومات تفصيلية عن المنتج لبلدان الشمال الأوروبي كما يلي بالتوالي:

- السويد: www.fass.se

- فنلندا: www.laakeinfo.fi

- الدانمارك: www.ema.europa.eu

- النرويج: www.felleskatalogen.no

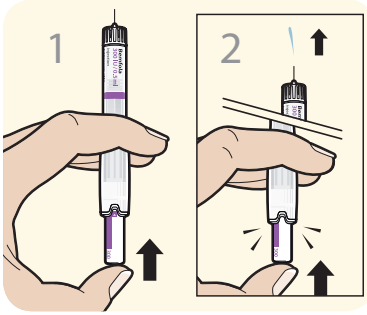
- الشركة المنتجة وصاحبة الترخيص التسويقي:

.Gedeon Richter Plc

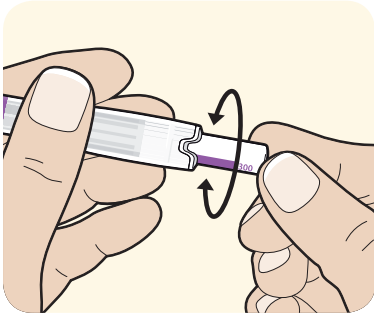
.Gyömrői út 19-21

Budapest 1103

Hungary

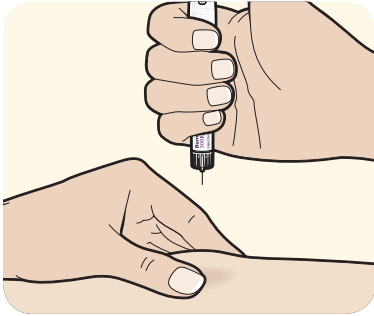


أمسك القلم بحيث تكون الإبرة موجهة للأعلى^١
 ادفع مقبض تحديد الجرعة للداخل حتى يتوقف.
 سيختفي شريط التنفيع، وسيتناثر قليل من السائل للخارج
 - هذا أمر طبيعي. إذا لم يتناثر أي سائل، فلا تستخدم القلم،
 استعمل قلمًا جديدًا^٢.



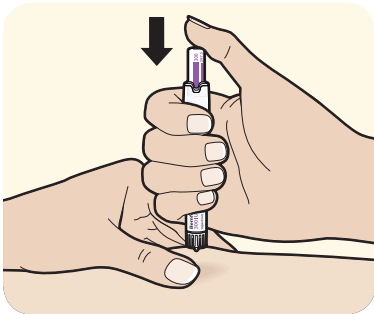
تحديد الجرعة

قم بلف مقبض الجرعة حتى تظهر جرعتك التي وصفها لك
 الطبيب في محاذاة شاشة العرض.
 لقد أصبح القلم جاهزًا للحقن.



كيف تحقن نفسك

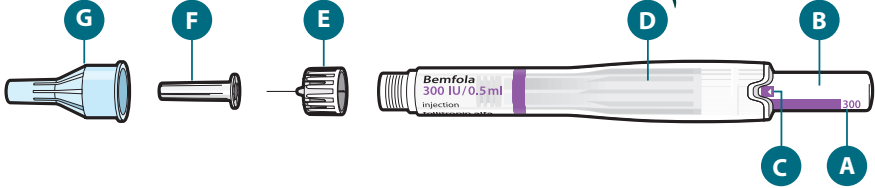
احقن السائل فورًا وفقًا لتعليمات الطبيب أو الممرض.
 (الحقن عادة يكون في البطن). أمسك الجلد في منطقة الحقن
 بين أصابعك برفق وأدخل الإبرة.
 تنبيه! لا تدفع مقبض تحديد الجرعة أثناء إدخال الإبرة!



ادفع مقبض التحكم في الجرعة ببطء وبشكل متواصل حتى
 يتوقف ويختفي شريط الجرعة.
 لا تقم بإزالة الإبرة فورًا. بل انتظر ٥ ثوان قبل شدها للخارج.
 بعد الحقن: أعد غطاء الإبرة الخارجي وضع الإبرة المستخدمة
 في وعاء مغلوق (كزجاجة أو علبة الحليب) وارمها
 في قمامة المنزل.
 وارم بقية الآلات أيضًا في قمامة المنزل.

تناول حقنتك في نفس الوقت تقريبًا يوميًا
عليك أن تتذكرها: أخرج القلم من الثلاجة من ٥-١٠ دقائق قبل الاستعمال

أجزاء القلم المختلفة



A الجرعة المطلوبة

E الإبرة

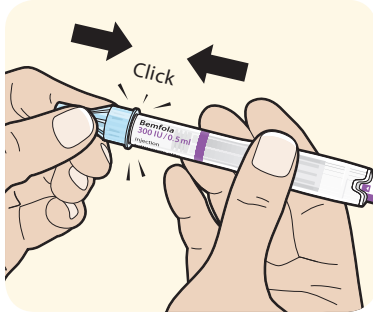
B مقبض التحكم في الجرعة

F غطاء الإبرة الداخلي

C شريط التفعيل

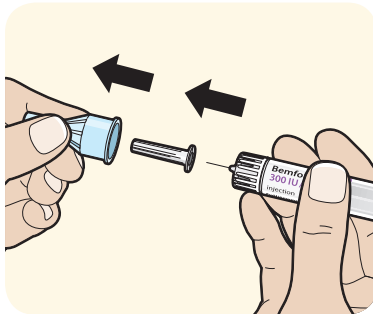
G غطاء الإبرة الخارجي

D خرطوش الدواء



تجهيز القلم

إخراج الإبرة أمسك بالعروة وقم بالتقشير.
أمسك بالقلم كما هو موضح بالصورة لتجنب دفع مقبض
تحديد الجرعة. وصل الإبرة بالضغط عليها
حتى تستقر وتسمع صوت طقطقة.



أزل غطاء الإبرة الخارجي احتفظ به
ستحتاج إليه لاستخدامه بعد الحقن.
أزل غطاء الإبرة الداخلي.

كيف تستخدم قلم Bemfola المُسبق التعبئة



bemfola
follitropin alfa

وصف لك الطبيب استعمال قلم Bemfola
وسترشدك هذه النشرة إلى كيفية استخدامه.
Bemfola ٧٥ وحدة دولية/٠,١٢٥ مل
Bemfola ١٥٠ وحدة دولية/٠,٢٥ مل
Bemfola ٢٢٥ وحدة دولية/٠,٣٧٥ مل
Bemfola ٣٠٠ وحدة دولية/٠,٥٠ مل
Bemfola ٤٥٠ وحدة دولية/٠,٧٥ مل
محلول للحقن باستخدام قلم مُعبأ مُسبقًا