

Инструкция по использованию предварительно заполненной инъекцией шприц-ручки Bemfola



Вам прописана шприц-ручка Bemfola, и это руководство содержит указания по ее использованию.

Bemfola 75 IU/0,125 мл

Bemfola 150 IU/0,25 мл

Bemfola 225 IU/0,375 мл

Bemfola 300 IU/0,50 мл

Bemfola 450 IU/0,75 мл

Раствор для инъекций в предварительно заполненной шприц-ручке.

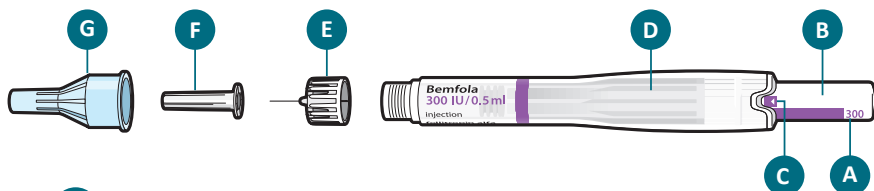


bemfola
follitropin alfa

О чем важно
ПОМНИТЬ:

Мойте руки.
Делайте инъекцию примерно в одно и то же время каждый день.
Достаньте ручку из холодильника за 5-10 минут до использования.

Части ручки



E Игла

F Внутренний колпачок иглы

G Внешний колпачок иглы

A Дозировка

B Селектор дозы

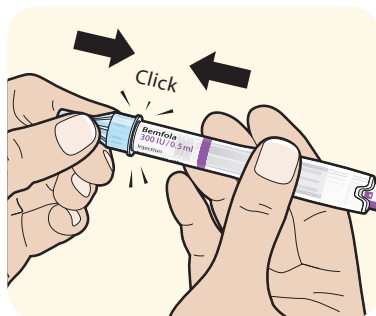
C Пусковая кнопка

D Картридж с лекарственным препаратом

Подготовка ручки

Удалите наклейку с иглы.

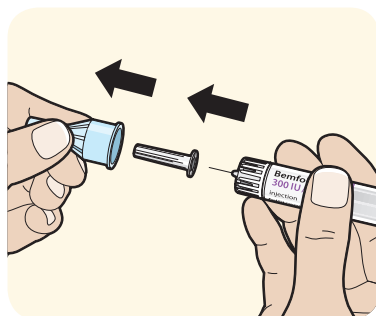
Держите ручку, как показано на рисунке, во избежание нажатия селектора дозы. Установите иглу.



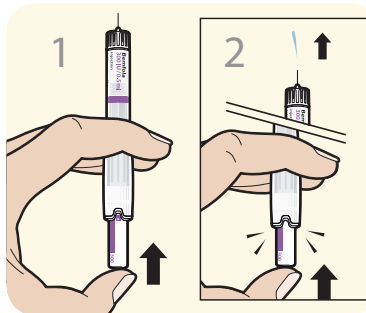
Снимите внешний колпачок иглы, но не выбрасывайте его.

Он понадобится вам после инъекции.

Снимите внутренний колпачок иглы.



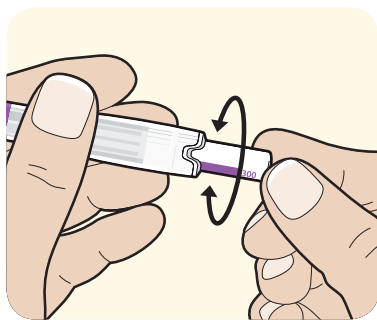
Держите ручку иглой вверх.¹
Нажмите селектор дозы до упора.
Пусковая кнопка исчезнет и из иглы брызнет
немного жидкости – это нормально.² Если
жидкость не брызнула, ни используйте эту
ручку, возьмите другую.



Установка дозы

Поворачивайте селектор дозы, пока пропи-
санная доза не будет установлена напротив
окошка.

Теперь ручка готова к инъекции.



Введение инъекции

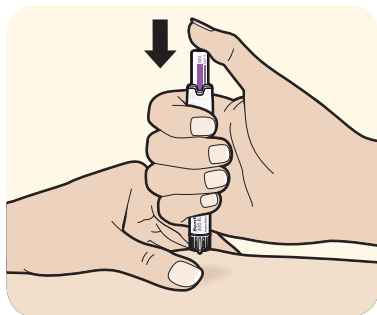
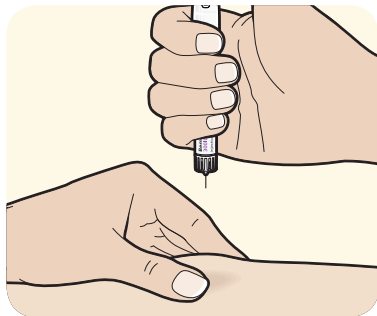
Сразу же введите инъекцию (обычно в
живот) в соответствии с указаниями врача
или медсестры. Слегка ущипните кожу в
области ввода инъекции и вставьте иглу.
Осторожно! Не нажимайте на селектор дозы
во время установки иглы!

Нажимайте на селектор дозы медленно и
непрерывно, пока он не остановится и не
исчезнет индикатор дозировки.

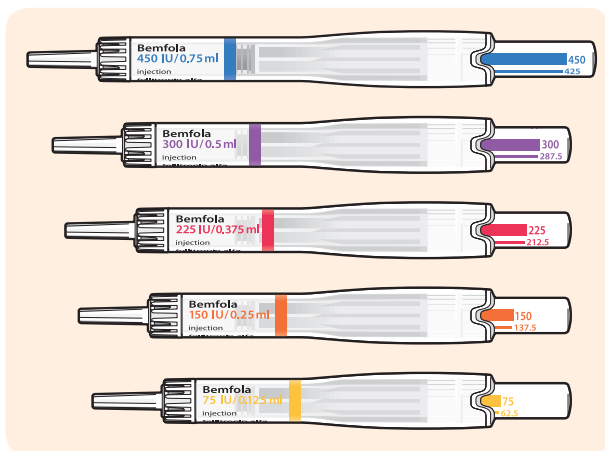
Не извлекайте иглу сразу же – оставьте ее
под кожей на 5 секунд.

После инъекции: наденьте внешний колпа-
чок иглы и положите использованную иглу в
закрытый контейнер (бутылку или коробку
из-под молока) и выбросьте в контейнер с
бытовыми отходами.

Остальные использованные части также
утилизируются как бытовые отходы.



Хранить в холодильнике (2°C – 8°C). Не замораживать. Можно вытащить из холодильника и хранить при комнатной температуре (макс. 25°C) в течение 90 дней.



Bemfola 75 IU 0,125 ml	Bemfola 150 IU 0,25 ml	Bemfola 225 IU 0,375 ml	Bemfola 300 IU 0,5 ml	Bemfola 450 IU 0,75 ml
75 IU	150 IU	225 IU	300 IU	450 IU
62,5 IU	137,5 IU	212,5 IU	287,5 IU	425 IU
50 IU	125 IU	200 IU	275 IU	412,5 IU
37,5 IU	112,5 IU	187,5 IU	262,5 IU	400 IU
	100 IU	175 IU	250 IU	375 IU
	87,5 IU	162,5 IU	237,5 IU	350 IU
	75 IU	150 IU	225 IU	337,5 IU
				325 IU
				300 IU

Подробная информация по этому медицинскому продукту представлена на сайте <http://www.ema.europa.eu>

Подробное видео доступно на www.youtube.com

Для стран Северной Европы подробная информация о продукте также приведена здесь:

- Швеция: www.fass.se
- Финляндия: www.laakeinfo.fi
- Дания: www.ema.europa.eu
- Норвегия: www.felleskatalogen.no

Владелец регистрационного удостоверения и производитель:

Gedeon Richter Plc.

Gyömrői út 19-21.

1103 Budapest

Hungary (Венгрия)