



Як користуватися попередньо наповненим шприцем-ручкою Bemfola



Лікар приписав Вам використовувати шприц-ручку Bemfola, і ця брошура-інструкція пояснить Вам, як треба користуватися шприцем-ручкою.

Bemfola 75 МЕ/0,125 мл

Bemfola 150 МЕ/0,25 мл

Bemfola 225 МЕ/0,375 мл

Bemfola 300 МЕ/0,50 мл

Bemfola 450 МЕ/0,75 мл

Розчин для ін'єкції у попередньо наповненому шприці-ручці.



bemfola
follitropin alfa

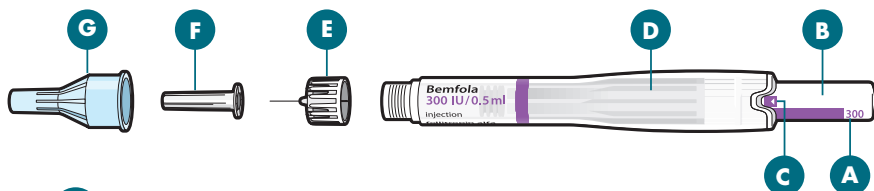
Що треба зробити:

Вимийте руки

Робіть собі ін'єкцію кожного дня приблизно в один і той самий час

Вийміть шприц-ручку з холодильника за 5-10 хвилин до використання

Різні частини шприца-ручки



E Голка

F Внутрішній ковпачок голки

G Зовнішній ковпачок голки

A Доза

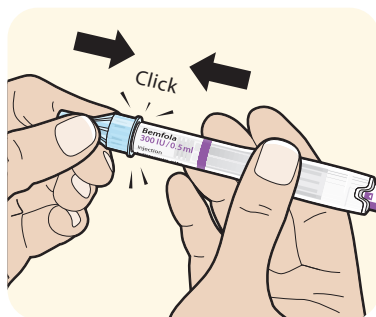
B Ручка-дозатор

C Стрічка активації

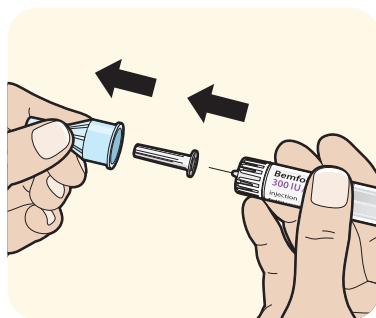
D Картридж із лікарським засобом

Підготовка шприца-ручки

Зніміть з ін'єкційної голки плівку з вушком. Тримайте шприц-ручку так, як це показано на малюнку, щоб не штовхнути ручку-дозатор. Прикріпіть голку, клацнувши її на місце.



Зніміть зовнішній ковпачок голки. Збережіть його. Він знадобиться Вам після ін'єкції. Зніміть внутрішній ковпачок голки.

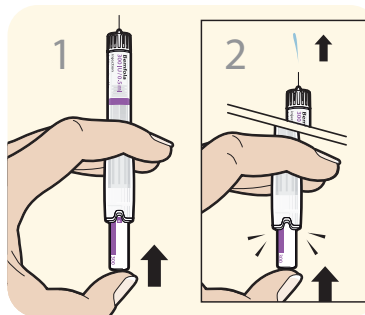


Тримайте шприц-ручку так, щоб голка була вертикальною.¹

Вштовхуйте ручку-дозатор, доки вона не зупиниться.

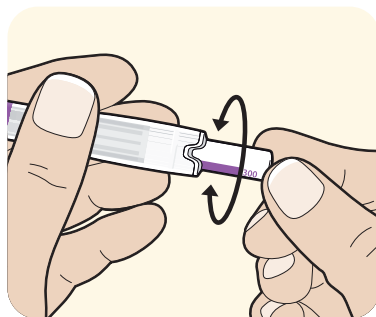
Стрічка активації щезає, а деяка частина рідини має виплескатися – це нормально.²

Якщо жодна рідина не випліскується, не використовуйте шприц-ручку, візьміть новий.



Налаштування ДОЗИ

Обертайте ручку-дозатор, доки на віконці не буде вказана доза, встановлена для Вас лікарем. Тепер шприц-ручка готовий для ін'єкції.



Як зробити собі ін'єкцію

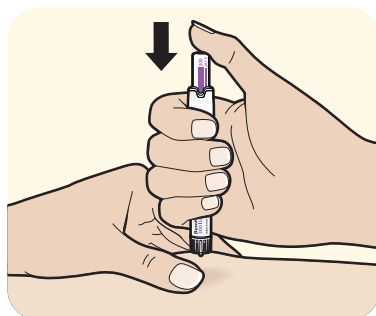
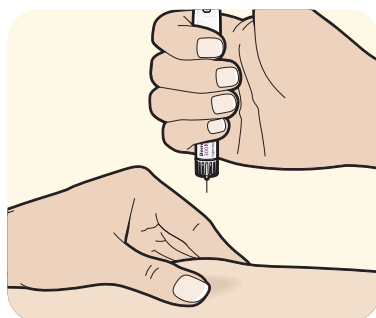
Негайно зробить ін'єкцію рідини (зазвичай у живіт) згідно з інструкціями від Вашого лікаря чи медичної сестри. Трохи проткніть шкіру у місці ін'єкції та встроміть голку.

Обережно! Не штовхайте ручку-дозатор, коли встромляєте голку!

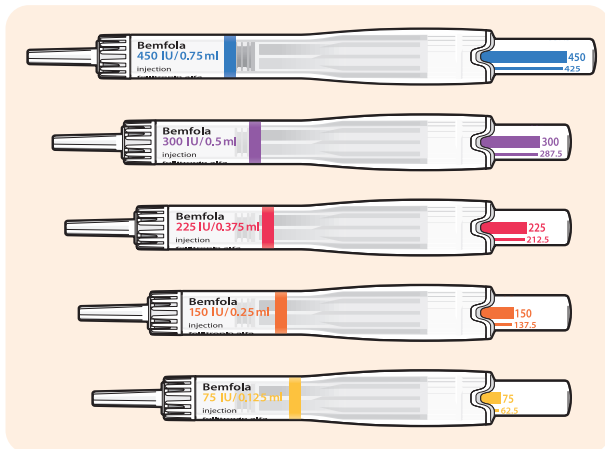
Повільно та безперервно вштовхуйте ручку-дозатор, доки вона не зупиниться і не щезне стрічка дози. Не витягуйте голку негайно. Почекайте 5 секунд, перш ніж витягати її.

Після ін'єкції: Поставте на місце зовнішній ковпачок голки і покладіть використану голку у закритий контейнер (пляшку чи пакет з-під молока) та викиньте у побутові відходи.

Решту обладнання також треба викинути у побутові відходи.



Тримайте у холодильнику (2-8°C). Не заморожувати. Можна витягти з холодильнику і тримати при кімнатній температурі (не більше 25°C) упродовж 90 днів. Не використовувати цей лікарський засіб, якщо скінчився термін його придатності.



Bemfola 75 IU 0,125 ml	Bemfola 150 IU 0,25 ml	Bemfola 225 IU 0,375 ml	Bemfola 300 IU 0,5 ml	Bemfola 450 IU 0,75 ml
75 IU	150 IU	225 IU	300 IU	450 IU
62,5 IU	137,5 IU	212,5 IU	287,5 IU	425 IU
50 IU	125 IU	200 IU	275 IU	412,5 IU
37,5 IU	112,5 IU	187,5 IU	262,5 IU	400 IU
	100 IU	175 IU	250 IU	375 IU
	87,5 IU	162,5 IU	237,5 IU	350 IU
	75 IU	150 IU	225 IU	337,5 IU
				325 IU
				300 IU

Детальна інформація про цей лікарський засіб наведена на сайті <http://www.ema.europa.eu>

Детальне анімоване відео наведено на www.youtube.com

Для країн Північної Європи детальна інформація про виріб наведена відповідно на сайтах:

- Швеція: www.fass.se
- Фінляндія: www.laakeinfo.fi
- Данія: www.ema.europa.eu
- Норвегія: www.felleskatalogen.no

Виробник і власник реєстраційного посвідчення лікарського засобу:

Gedeon Richter Plc.

Gyömrői út 19-21.

1103 Budapest

Hungary