

Kā lietot Bemfola pildspalvveida pilnšļirci



Šajā lietošanas pamācībā ir sniegti norādījumi jums izrakstītā medikamenta Bemfola pildspalvveida pilnšļircis lietošanai.

Bemfola 75 IU/0,125 ml

Bemfola 150 IU/0,25 ml

Bemfola 225 IU/0,375 ml

Bemfola 300 IU/0,50 ml

Bemfola 450 IU/0,75 ml

Šķīdums ievadišanai pildspalvveida pilnšļircē.



bemfola
follitropin alfa

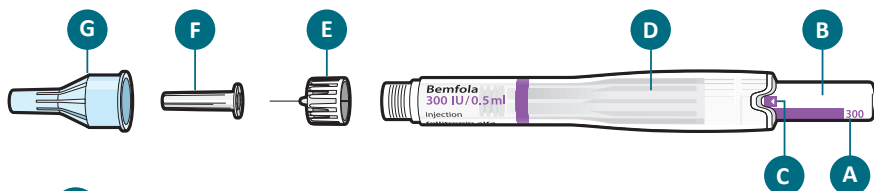
Svarīgi atcerēties!

Nomazgājiet rokas

Veiciet sev injekciju katru dienu vienā un tajā pašā laikā.

Izņemiet pildspalvveida pilnšļirci no ledusskapja
5–10 minūtes pirms lietošanas.

Pildspalvveida pilnšļirces sastāvdaļas



E Adata

F Iekšējais adatas
uzgalis

G Ārējais adatas uzgalis

A Deva

B Devas iestatīšanas pogu

C Aktivizēšanas josla

D Cilindrs ar zālēm

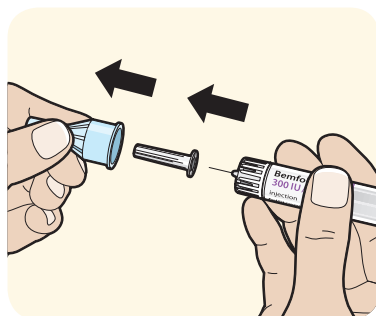
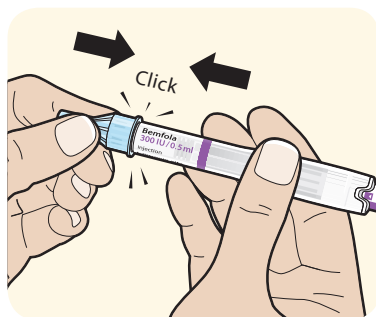
Pildspalvveida pilnšļirces sagatavošana

Noņemiet no injekcijas adatas papīra uzlīmi.
Turiet pildspalvveida pilnšļirci tā, kā parādīts
attēlā, nepieskaroties devas iestatīšanas pogai.
Pievienojiet adatu tai paredzētajā vietā, līdz
dzirdams klikšķis.

Noņemiet ārējo adatas uzgali. Saglabājiet to
vēlākai lietošanai.

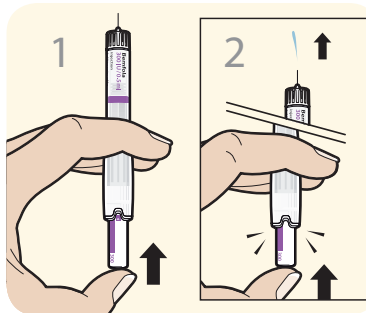
Tas būs nepieciešams pēc injekcijas.

Noņemiet iekšējo adatas uzgali.



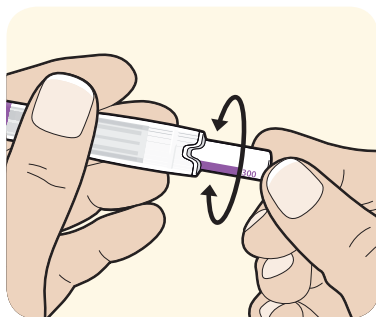
Turiet pildspalvveida pilnšļirci tā, lai adata būtu vērsta uz augšu.¹

Bīdīet devas iestatīšanas pogu, līdz tā apstājas. Aktivizēšanas josla izzūd, un izplūst neliels daudzums šķidruma – tam tā ir jābūt.² Ja šķidrums neizplūst, nelietojiet šo pildspalvveida pilnšļirci, bet gan ņemiet jaunu.



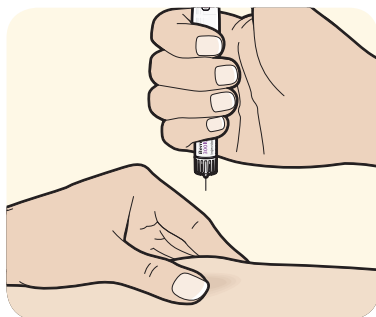
Devas iestatīšana

Pagrieziet devas iestatīšanas pogu, līdz lodziņā redzams, ka sasniegta jums izrakstītā deva. Tagad pildspalvveida pilnšļirce ir sagatavota injekcijai.



Injicēšana pašam sev

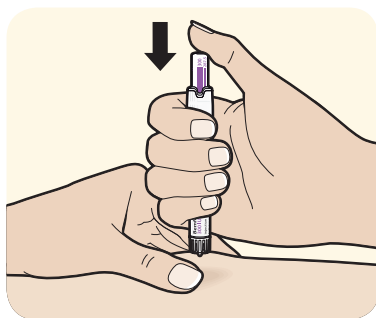
Nekavējoties injicējiet šķidrumu (parasti vēderā) saskaņā ar ārsta vai medmāsu sniegtajiem norādījumiem. Viegli saņemiet ādu injicēšanas apvidū un ievadiet adatu. Uzmaniību! Ievadot injicijas adatu, nepiespiediet devas iestatīšanas pogu!



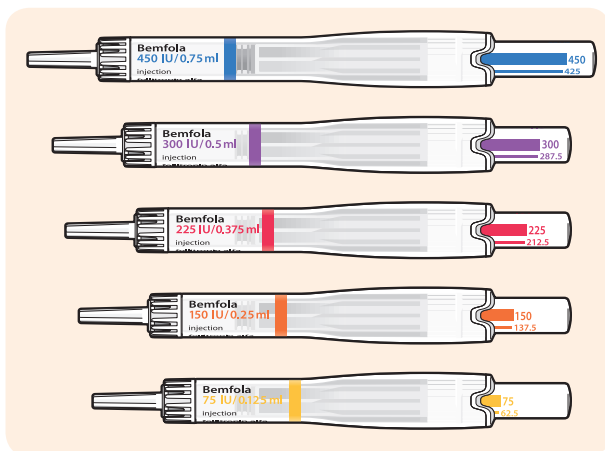
Lēni un nepārtraukti spiediet devas iestatīšanas pogu, līdz tā apstājas un devas josla izzūd. Neizņemiet adatu tūlīt pēc injicēšanas. Pirms adatas izvilkšanas pagaidiet piecas sekundes.

Pēc injicijas: uzlieciet atpakaļ ārējo adatas uzgali, ievietojiet izmantoto adatu slēgtā traukā (pudelē vai piena pakā) un izmetiet sadzīves atkritumos.

Arī pārējo izmantoto aprīkojumu izmetiet sadzīves atkritumos.



Glabāt ledusskapī (2 °C – 8 °C). Nesasaldēt. Var izņemt no ledusskapja un 90 dienas uzglabāt istabas temperatūrā (maks. 25°C).



Bemfola 75 IU 0,125 ml	Bemfola 150 IU 0,25 ml	Bemfola 225 IU 0,375 ml	Bemfola 300 IU 0,5 ml	Bemfola 450 IU 0,75 ml
75 IU	150 IU	225 IU	300 IU	450 IU
62,5 IU	137,5 IU	212,5 IU	287,5 IU	425 IU
50 IU	125 IU	200 IU	275 IU	412,5 IU
37,5 IU	112,5 IU	187,5 IU	262,5 IU	400 IU
	100 IU	175 IU	250 IU	375 IU
	87,5 IU	162,5 IU	237,5 IU	350 IU
	75 IU	150 IU	225 IU	337,5 IU
				325 IU
				300 IU

Sīkāka informācija par šo medikamentu ir pieejama vietnē <http://www.ema.europa.eu>

Pilnīgs ilustratīvs video ir pieejams www.youtube.com

Ziemeļvalstīm sīkāka informācija par produktu ir pieejama arī šeit:

- Zviedrija: www.fass.se
- Somija: www.laakeinfo.fi
- Dānija: www.ema.europa.eu
- Norvēģija: www.felleskatalogen.no

Tirdzniecības atļaujas īpašnieks un ražotājs:

Gedeon Richter Plc.

Gyömrői út 19-21.

1103 Budapešta

Ungārija