

Jak używać wstrzykiwacza półautomatycznego Bemfola



Lekarz przepisał Ci wstrzykiwacz półautomatyczny Bemfola.
W tej ulotce znajdziesz informacje na temat jego używania.

Bemfola 75 j.m./0,125 ml

Bemfola 150 j.m./0,25 ml

Bemfola 225 j.m./0,375 ml

Bemfola 300 j.m./0,50 ml

Bemfola 450 j.m./0,75 ml

Roztwór do wstrzykiwań we wstrzykiwaczu
półautomatycznym.



bemfola
follitropin alfa

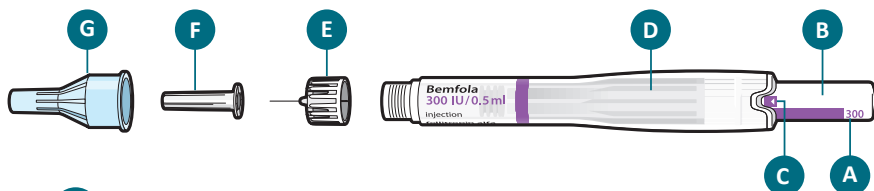
Do
zapamiętania:

Umyj ręce

Podawaj sobie zastrzyk codziennie o tej samej porze

Wymij wstrzykiwacz z lodówki na 5-10 minut przed użyciem

Elementy wstrzykiwacza



E Igła

F Wewnętrzna osłonka igły

G Zewnętrzna osłonka igły

A Dawka

B Pokrętło dawujące

C Pasek aktywacyjny

D Wkład z lekiem

Przygotowanie wstrzykiwacza

Usuń naklejkę z igły iniekcyjnej.

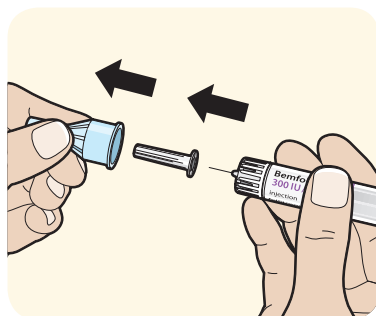
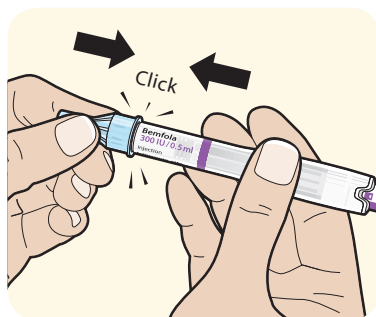
Trzymaj wstrzykiwacz tak, jak pokazano na rysunku, aby nie nacisnąć pokrętła dawującego. Zamocuj igłę.

Powinno dać się słyszeć kliknięcie.

Zdejmij zewnętrzną osłonkę igły. Zachowaj ją na później.

Będzie potrzebna po wykonaniu zastrzyku.

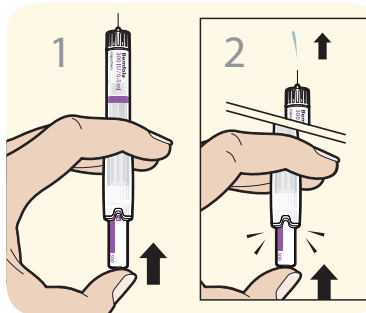
Zdejmij wewnętrzną osłonkę igły.



Trzymaj wstrzykiwacz tak, aby igła była skierowana pionowo w górę.¹

Wciśnij pokrętło dawkujące aż do momentu zatrzymania.

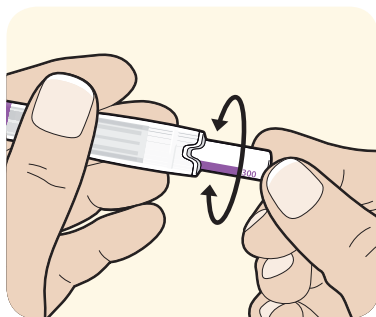
Pasek aktywacyjny zniknie i wypłynie trochę roztworu – jest to prawidłowe zachowanie.² Jeśli roztwór nie wypłynie, nie używaj wstrzykiwacza – weź nowy.



Ustawianie dawki

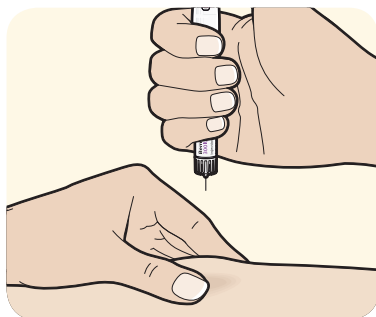
Przekręć pokrętło dawkujące do momentu, aż linia przepisanej dawki znajdzie się w okienku.

Wstrzykiwacz jest gotowy do wykonania zastrzyku.



Podanie sobie zastrzyku

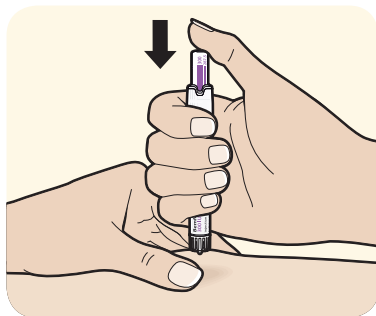
Natychmiast wstrzyknij sobie roztwór (najlepiej w brzuch), zgodnie z instrukcjami udzielonymi przez lekarza lub pielęgniarkę. Lekko uszczypnij skórę w miejscu wykonywania zastrzyku i wbij tam igłę. Uwaga! Nie wciskaj pokrętła dawkującego podczas wbijania igły!



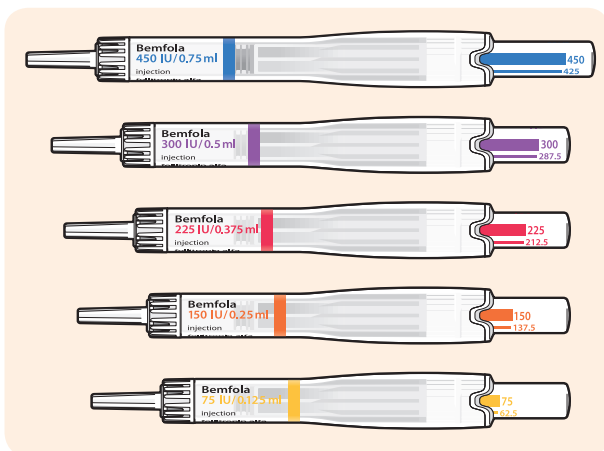
Wciśnij pokrętło dawkujące, powoli i płynnie, do momentu zatrzymania i zniknięcia paska dawki. Nie wyciągaj igły od razu. Odczekaj 5 sekund.

Po wykonaniu zastrzyku: Załóż zewnętrzną osłonkę igły. Umieść zużytą igłę w zamkniętym pojemniku (butelce lub kartonie po mleku) i wyrzuć go do odpadów komunalnych.

Resztę zużytego sprzętu należy również wyrzucić do odpadów komunalnych.



Trzymać w lodówce (2°C–8°C). Nie zamrażać. Można wyjąć z lodówki i przechowywać w temperaturze pokojowej (maks. 25°C) przez 90 dni.



Bemfola 75 IU 0,125 ml	Bemfola 150 IU 0,25 ml	Bemfola 225 IU 0,375 ml	Bemfola 300 IU 0,5 ml	Bemfola 450 IU 0,75 ml
75 IU	150 IU	225 IU	300 IU	450 IU
62,5 IU	137,5 IU	212,5 IU	287,5 IU	425 IU
50 IU	125 IU	200 IU	275 IU	412,5 IU
37,5 IU	112,5 IU	187,5 IU	262,5 IU	400 IU
	100 IU	175 IU	250 IU	375 IU
	87,5 IU	162,5 IU	237,5 IU	350 IU
	75 IU	150 IU	225 IU	337,5 IU
				325 IU
				300 IU

Szczegółowe informacje na temat leku są dostępne na stronie <http://www.ema.europa.eu>

Szczegółowy film animowany jest dostępny w serwisie www.youtube.com

W przypadku krajów skandynawskich szczegółowe informacje o produkcie są również dostępne na następujących stronach:

- Szwecja: www.fass.se
- Finlandia: www.laakeinfo.fi
- Dania: www.ema.europa.eu
- Norwegia: www.felleskatalogen.no

Posiadacz pozwolenia na dopuszczenie do obrotu i producent:

Gedeon Richter Plc.

Gyömrői út 19-21.

1103 Budapeszt

Węgry