

Cum să folosiți stiloul injector preumplut Bemfola



Vi s-a prescris Bemfola, iar această broșură
de instrucțiuni vă va îndruma în folosirea stiloului.

Bemfola 75 IU/0,125 ml

Bemfola 150 IU/0,25 ml

Bemfola 225 IU/0,375 ml

Bemfola 300 IU/0,50 ml

Bemfola 450 IU/0,75 ml

Soluție pentru stilou injector preumplut.



bemfola
follitropin alfa

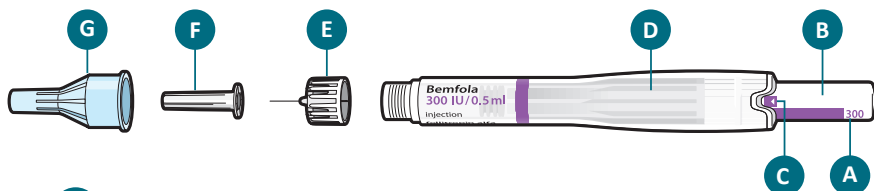
Trebuie să
țineți minte:

Spălați-vă pe mâini

Faceți injecția în fiecare zi la aceeași oră.

Scoateți stiloul injector din frigider cu 5-10 minute înainte de utilizare.

Diferitele părți ale stiloului dvs.



E Ac

F Capac interior al
acului

G Capac exterior al
acului

A Dozare

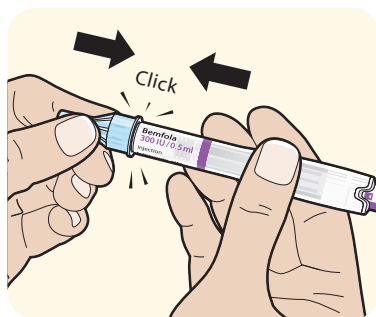
B Butonul de dozare

C Bara de activare

D Cartuș cu medicament

Pregătirea stiloului dvs.

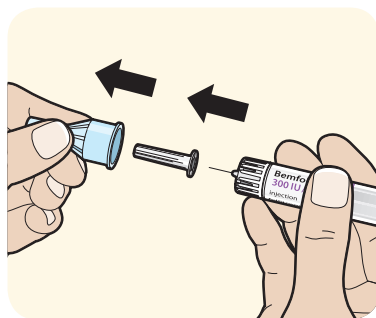
Îndepărtați sigiliul de pe acului de injecție.
Țineți stiloul ca în imagine pentru a evita
apăsarea butonului de dozare. Atașați acul la
seringă apăsându-l până face clic pe poziție.



Îndepărtați capacul exterior al acului. Păstrați-l
pentru mai târziu.

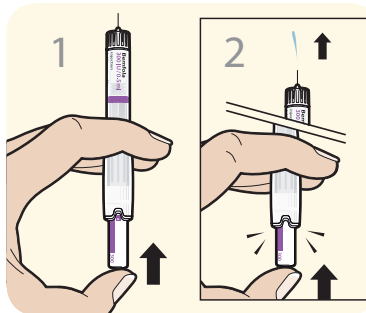
Veți avea nevoie de acesta după injecție.

Îndepărtați capacul interior al acului.



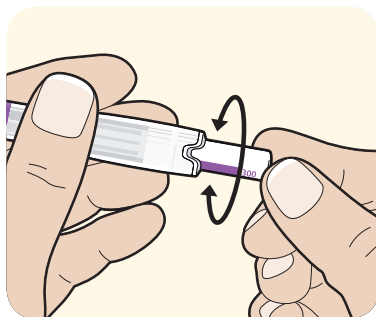
Țineți stiloul astfel încât acul să fie în poziție verticală.¹

Apăsăți butonul de dozare până se oprește. Bara de activare dispare și va ieși o cantitate mică de lichid – acest lucru este normal.² Dacă nu curge lichid, nu trebuie să folosiți stiloul, luați altul.



Stabilirea dozei

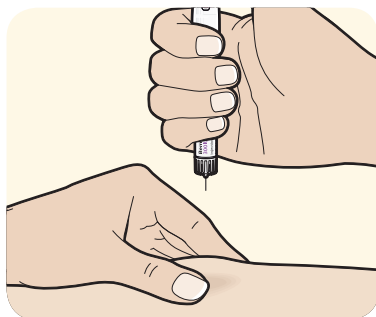
Învârtiți butonul de dozare până când doza dvs. prescrisă apare în fereastra dozei. Stiloul este acum gata de injectare.



Autoinjectarea

Injectați imediat lichidul (în mod normal în abdomen) conform instrucțiunilor medicului sau asistentei. Strângeți ușor pielea din zona de injectare și introduceți acul.

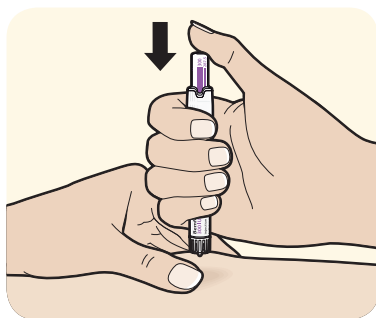
Atenție! Nu apăsați pe butonul de dozare atunci când introduceți acul!



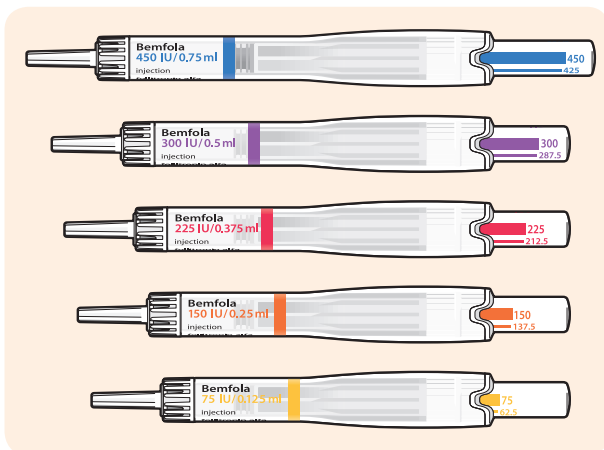
Apăsăți butonul de dozare încet și continuu până se oprește, iar bara de dozare a dispărut. Nu scoateți acul imediat. Așteptați 5 secunde înainte de a scoate.

După injectare: Puneți la loc capacul exterior și puneți acul folosit într-un recipient închis (sticlă sau cutie de lapte) și aruncați-l la gunoiul menajer.

Restul materialelor folosite trebuie aruncate, de asemenea, la gunoiul menajer.



Țineți la rece (2°C – 8°C). Nu congelați. Poate fi scos din frigider și păstrat la temperatura ambientală (max. 25°C) timp de 90 de zile.



Bemfola 75 IU 0,125 ml	Bemfola 150 IU 0,25 ml	Bemfola 225 IU 0,375 ml	Bemfola 300 IU 0,5 ml	Bemfola 450 IU 0,75 ml
75 IU	150 IU	225 IU	300 IU	450 IU
62,5 IU	137,5 IU	212,5 IU	287,5 IU	425 IU
50 IU	125 IU	200 IU	275 IU	412,5 IU
37,5 IU	112,5 IU	187,5 IU	262,5 IU	400 IU
	100 IU	175 IU	250 IU	375 IU
	87,5 IU	162,5 IU	237,5 IU	350 IU
	75 IU	150 IU	225 IU	337,5 IU
				325 IU
				300 IU

Informații detaliate despre acest medicament se găsesc la <http://www.ema.europa.eu>

Un videoclip animat detaliat este disponibil la www.youtube.com

Pentru fiecare țară nordică în parte, informațiile detaliate despre produs sunt disponibile și aici:

- Suedia: www.fass.se
- Finlanda: www.laakeinfo.fi
- Danemarca: www.ema.europa.eu
- Norvegia: www.felleskatalogen.no

Titularul Autorizației de Comercializare și Producătorul:

Gedeon Richter Plc.
Str. Gyömrői nr. 19-21.
1103, Budapesta
Ungaria