

# Cómo utilizar el inyector precargado Bemfola



Le han prescrito Bemfola y este folleto de instrucciones le guiará para que sepa utilizar el inyector.

Bemfola 75 UI/0,125 ml

Bemfola 150 UI/0,25 ml

Bemfola 225 UI/0,375 ml

Bemfola 300 UI/0,50 ml

Bemfola 450 UI/0,75 ml

Solución para inyectar en un inyector precargado.



**bemfola**  
follitropin alfa

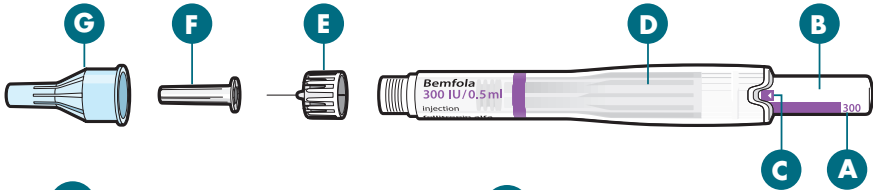
Cosas que  
debe recordar:

Lávese las manos

Póngase la inyección a la misma hora todos los días

Saque el inyector del frigorífico 5–10 minutos antes de usarlo

## Las distintas partes del inyector



**E** Aguja

**F** Tapón interior de la aguja

**G** Tapón exterior de la aguja

**A** Dosis

**B** Botón de dosificación

**C** Barra de activación

**D** Cartucho con medicamento

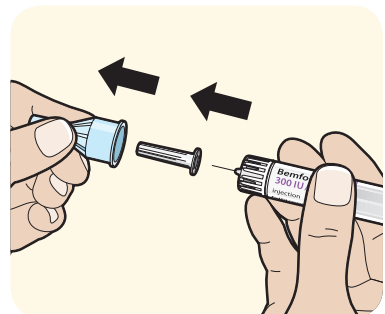
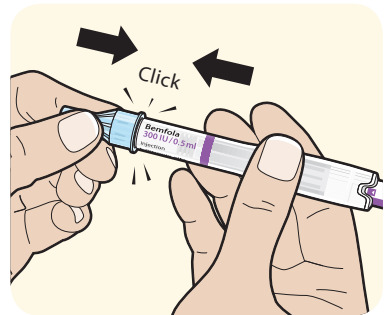
## Cómo preparar su inyector

Retire la pestaña despegable de la aguja de inyección.

Sujete el inyector tal como se muestra en la imagen para evitar pulsar el botón de dosificación. Acople la aguja encajándola en su lugar hasta que haga clic.

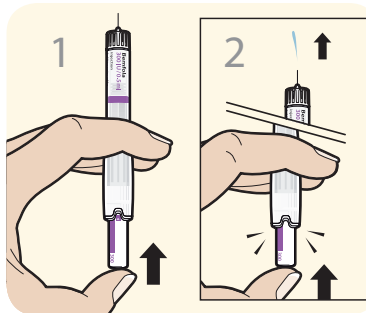
Retire el tapón exterior de la aguja. Guárdelo para más tarde. Lo necesitará después de la inyección.

Retire el tapón interior de la aguja.



Sujete el inyector de modo que la aguja señale hacia arriba.<sup>1</sup>

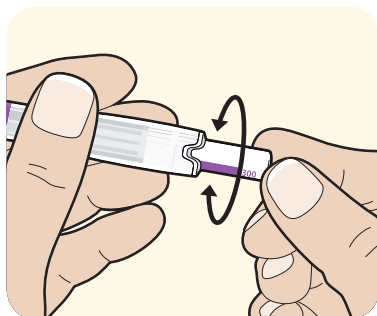
Presione el botón de dosificación hasta que se detenga. La barra de activación desaparece y salta un poco de líquido: esto es normal.<sup>2</sup> Si no salta nada de líquido, no utilice el inyector: coja uno nuevo.



## Cómo fijar la dosis

Gire el botón de dosificación hasta que su dosis prescrita quede alineada con la ventana de visualización.

Ahora el inyector está listo para la inyección.



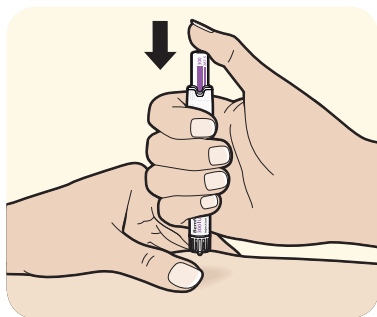
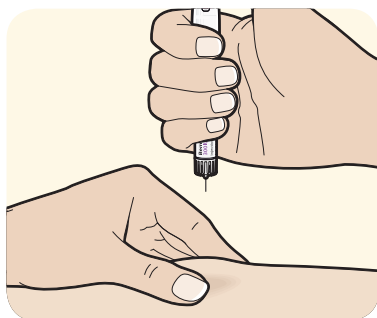
## Cómo ponerse la inyección

Inyecte el líquido inmediatamente (normalmente en su barriga) de acuerdo con las instrucciones de su médico o enfermera. Pellizque ligeramente la piel de la zona de inyección e inserte la aguja.

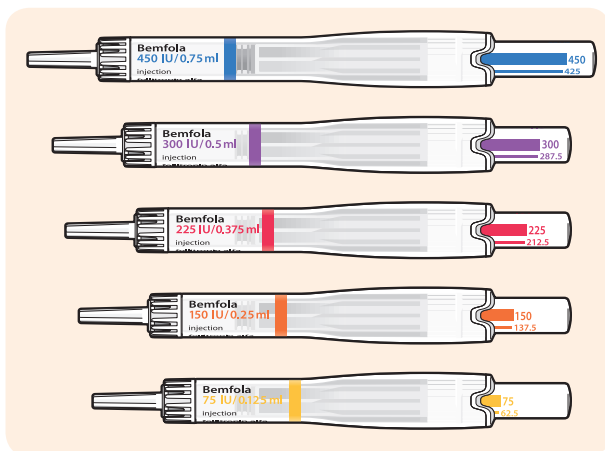
¡Precaución! ¡No presione el botón de dosificación mientras está insertando la aguja!

Presione el botón de dosificación lentamente y de forma continua hasta que se detenga y la barra de la dosis haya desaparecido. No retire la aguja de inmediato. Espere 5 segundos antes de extraerla.

Después de la inyección: Vuelva a poner el tapón exterior de la aguja y deposite la aguja usada en un contenedor cerrado (botella o caja de leche) y tírela con la basura doméstica. El resto del equipamiento usado se tira también a la basura doméstica.



Manténgase refrigerado (2 °C – 8 °C). No congelar. Se puede sacar del refrigerador y mantenerse a temperatura ambiente (máx. 25 °C) durante 90 días.



Bemfola 75 IU 0,125 ml	Bemfola 150 IU 0,25 ml	Bemfola 225 IU 0,375 ml	Bemfola 300 IU 0,5 ml	Bemfola 450 IU 0,75 ml
75 IU	150 IU	225 IU	300 IU	450 IU
62,5 IU	137,5 IU	212,5 IU	287,5 IU	425 IU
50 IU	125 IU	200 IU	275 IU	412,5 IU
37,5 IU	112,5 IU	187,5 IU	262,5 IU	400 IU
	100 IU	175 IU	250 IU	375 IU
	87,5 IU	162,5 IU	237,5 IU	350 IU
	75 IU	150 IU	225 IU	337,5 IU
				325 IU
				300 IU

Hay información detallada disponible de este medicamento en <http://www.ema.europa.eu>

Vídeo de animación con todos los detalles disponible en [www.youtube.com](http://www.youtube.com)

Para los países nórdicos respectivos también se dispone de información detallada del producto aquí:

- Suecia: [www.fass.se](http://www.fass.se)
- Finlandia: [www.laakeinfo.fi](http://www.laakeinfo.fi)
- Dinamarca: [www.ema.europa.eu](http://www.ema.europa.eu)
- Noruega: [www.felleskatalogen.no](http://www.felleskatalogen.no)

Titular de la autorización de comercialización y fabricante:

Gedeon Richter Plc.

Gyömrői út 19-21.

1103 Budapest

Hungría