

Die Anwendung des Bemfola -Fertigpens



Sie haben Bemfola verschrieben bekommen und diese Anleitungsbroschüre wird Ihnen Anweisungen für den Gebrauch des Pens liefern.

Bemfola 75 IU/0,125 ml

Bemfola 150 IU/0,25 ml

Bemfola 225 IU/0,375 ml

Bemfola 300 IU/0,50 ml

Bemfola 450 IU/0,75 ml

Injektionslösung in einem Fertigpen.



bemfola
follitropin alfa

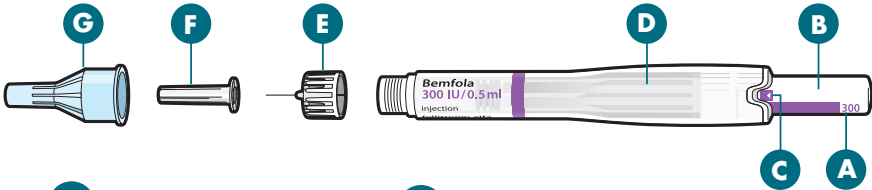
Woran Sie
denken sollten:

Waschen Sie sich die Hände.

Führen Sie die Injektion jeden Tag etwa zur gleichen Tageszeit durch.

Nehmen Sie den Pen 5 bis 10 Minuten vor Gebrauch aus dem Kühlschrank.

Die verschiedenen Teile Ihres Pens



E Nadel

F Innere
Nadelschutzkappe

G Äußere
Nadelschutzkappe

A Dosiervorrichtung

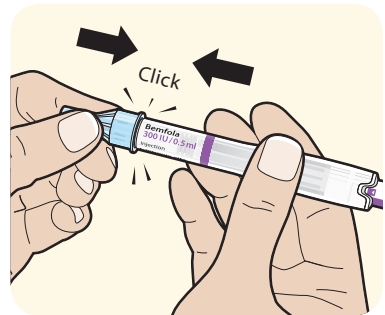
B Dosierknopf

C Aktivierungsbalken

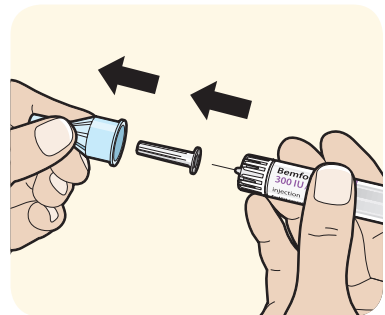
D Patrone mit
Medikament

Vorbereitung Ihres Pens

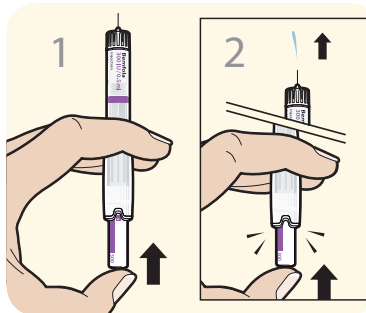
Entfernen Sie die abziehbare Schutzfolie von der Injektionsnadel. Halten Sie den Pen wie auf dem Bild gezeigt, um ein Drücken des Dosierknopfs zu vermeiden. Setzen Sie Injektionsnadel ein, indem Sie sie einrasten lassen.



Entfernen Sie die äußere Nadelschutzkappe. Bewahren Sie sie für später auf.
Sie werden sie nach der Injektion brauchen.
Entfernen Sie die innere Nadelschutzkappe.

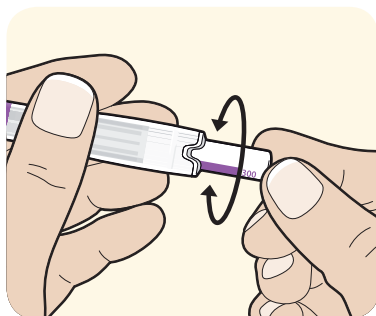


Halten Sie den Pen so, dass die Nadel nach oben zeigt.¹
Drücken Sie den Dosierknopf bis zum Anschlag.
Der Aktivierungsbalken verschwindet und es sollte etwas Flüssigkeit heraus tropfen - das ist normal.²
Wenn keine Flüssigkeit heraus tropft, den Pen nicht benutzen, nehmen Sie einen neuen.



Einstellen der Dosis

Drehen Sie den Dosierknopf, bis Ihre verschriebene Dosis im Display-Fenster erscheint.
Der Pen ist nun bereit für die Injektion.



Das Setzen der Injektion

Injizieren Sie sofort die Flüssigkeit (normalerweise in Ihren Bauch) entsprechend den Anweisungen Ihres Arztes oder der Krankenschwester. Kneifen Sie die Haut der Injektionsstelle leicht zusammen und führen Sie die Nadel ein.

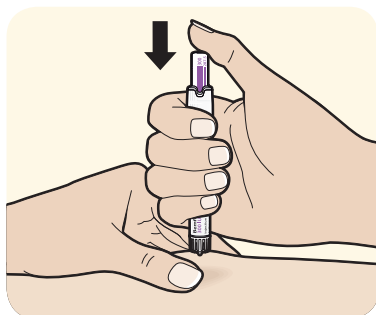
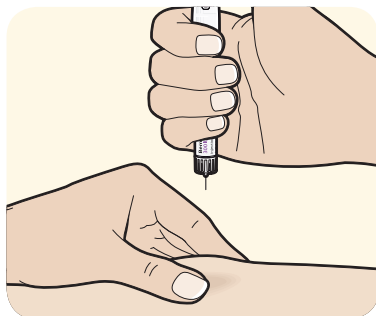
Achtung! Drücken Sie beim Einführen der Nadel nicht auf den Dosierknopf.

Drücken Sie den Dosierknopf langsam und stetig bis er am Anschlag ist und die Dosisleiste verschwunden ist.

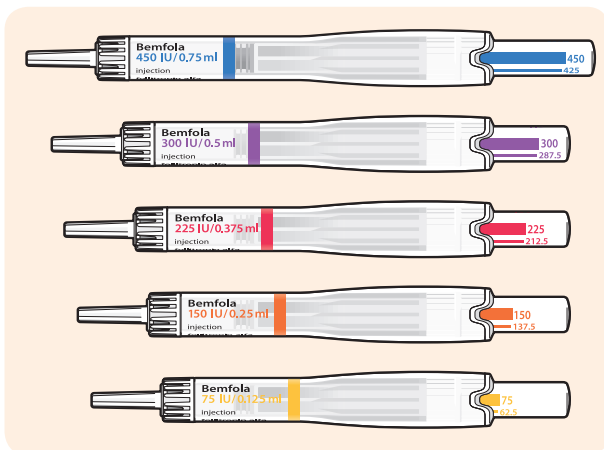
Ziehen Sie die Nadel nicht sofort heraus. Warten Sie 5 Sekunden, bevor Sie die Nadel herausziehen.

Nach der Injektion: Setzen Sie die äußere Nadel-schutzkappe wieder auf und legen Sie die gebrauchte Nadel in einen verschlossenen Behälter (Flasche oder Milchpackung) und entsorgen Sie sie im Haushaltsabfall.

Entsorgen Sie die restlichen gebrauchten Bestandteile ebenfalls im Haushaltsabfall.



Kühl lagern (2 °C bis 8 °C). Nicht ins Tiefkühlfach legen. Kann außerhalb des Kühlschranks bei Zimmertemperatur (max. 25°C) 90 Tage lang gelagert werden.



Bemfola 75 IU 0,125 ml	Bemfola 150 IU 0,25 ml	Bemfola 225 IU 0,375 ml	Bemfola 300 IU 0,5 ml	Bemfola 450 IU 0,75 ml
75 IU	150 IU	225 IU	300 IU	450 IU
62,5 IU	137,5 IU	212,5 IU	287,5 IU	425 IU
50 IU	125 IU	200 IU	275 IU	412,5 IU
37,5 IU	112,5 IU	187,5 IU	262,5 IU	400 IU
	100 IU	175 IU	250 IU	375 IU
	87,5 IU	162,5 IU	237,5 IU	350 IU
	75 IU	150 IU	225 IU	337,5 IU
				325 IU
				300 IU

Ausführliche Informationen zu diesem Arzneimittel sind auf der Internetseite <http://www.ema.europa.eu> verfügbar.

Auf www.youtube.com ist ein detailliertes, animiertes Video zur Anwendung abrufbar.

Für Skandinavien sind ausführliche Produktinformationen außerdem hier erhältlich:

- Schweden: www.fass.se
- Finnland: www.laakeinfo.fi
- Dänemark: www.ema.europa.eu
- Norwegen: www.felleskatalogen.no

Pharmazeutischer Unternehmer und Hersteller

Gedeon Richter Plc.

Gyömrői út 19-21.

1103 Budapest

Ungarn