

# Vejledning til anvendelse af Bemfola forfyldt engangspen



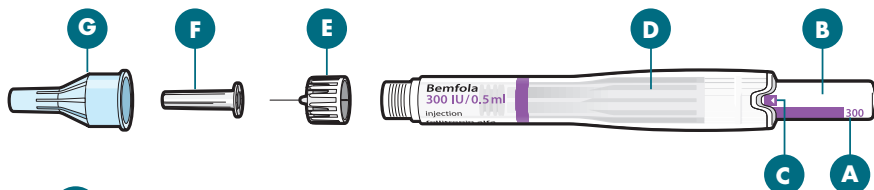
# Bemærk:

Vask hænderne

Tag din injektion på samme tidspunkt hver dag, (+/- 1 til 2 time)

Tag pennen ud af køleskabet 5 - 10 minutter før injektion

## Pennens dele



**E** Nål

**F** Indvendig nålebeskytter

**G** Udvendig nålebeskytter

**A** Dosismarkering

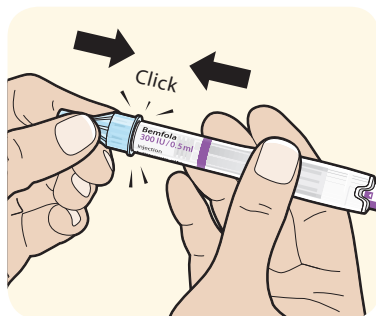
**B** Doseringsknop

**C** Dosisvindue med aktiveringsmarkering

**D** Beholder med lægemiddel

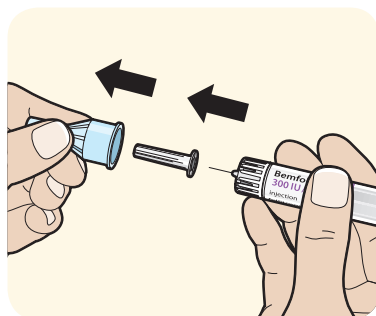
## Forbered din pen til injektion

Fjern beskyttelsesfolien fra injektionsnålen. Hold pennen som billedet viser, så du undgår at trykke på doseringsknappen. Tryk nålen fast på pennen, så den sidder godt fast.

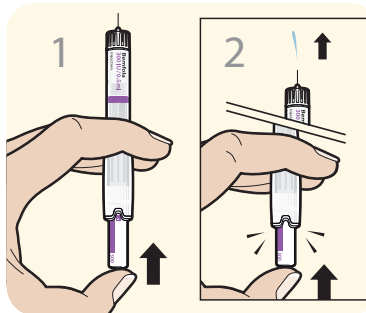


Fjern både den udvendige og indvendige nålebeskyttelse.

Gem den udvendige nålebeskyttelse, da du skal bruge den efter injektionen.

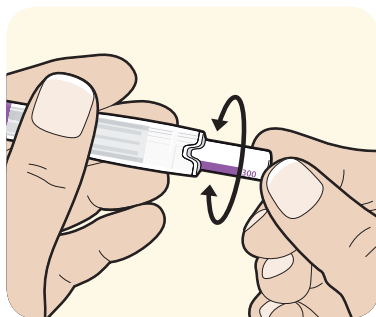


Hold pennen, så nålen peger opad.<sup>1</sup>  
Tryk på doseringsknappen, indtil den stopper.  
Aktiveringsmarkeringen forsvinder, og der kommer væske ud (væskemængden kan opleves som stor, men det er helt normalt.)<sup>2</sup> Hvis der slet ikke kommer væske ud, må pennen ikke anvendes – i så fald skal du tage en ny pen.



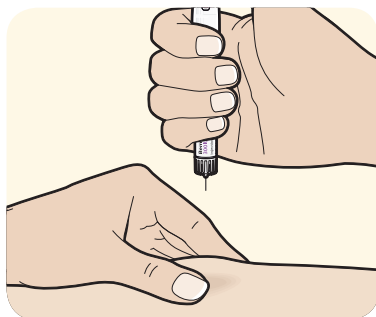
## Indstil dosis

Drej på doseringsknappen, til den ordinerede dosis er indstillet og vises i dosisvinduet.  
Pennen er nu klar til injektion.



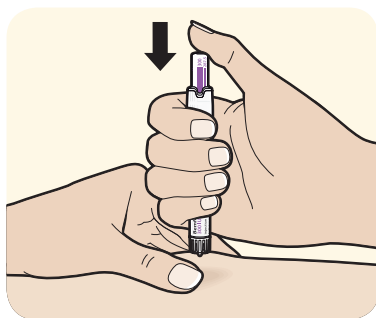
## Injicér dosis

Injicér straks opløsningen i underhudsfedtet (som regel den nederste del af maven) i overensstemmelse med instruktion fra din læge eller sygeplejerske. Tag fat i huden og indfør nålen. **OBS! Undgå at trykke på doseringsknappen, mens du stikker nålen ind!**

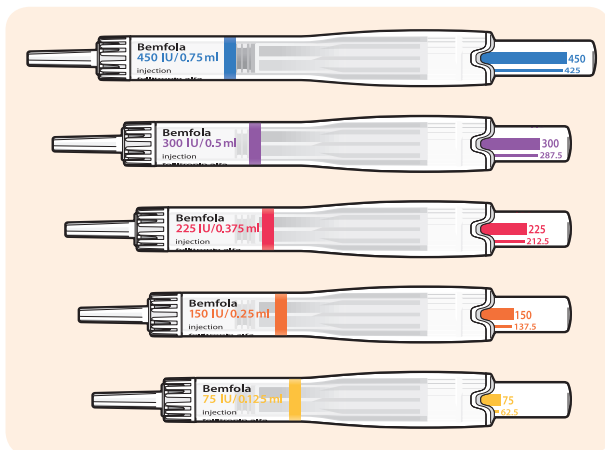


Injicér opløsningen ved at trykke doseringsknappen ind, til den stopper. I dosisvinduet vises nu kun tallet for den injicerede dosis, og selve dosismarkeringen er ikke længere synlig. Giv slip på huden og vent 5 sekunder, før du trækker nålen ud.

Efter injektionen: Sæt den udvendige nålebeskyttelse på nålen og kast pennen med nål i en beholder, der er beregnet til brændbart affald.



Opbevares i køleskab (2-8°) Må ikke nedfryses. Kan tages ud af køleskabet og opbevares ved stuetemperatur (ved højst 25°) i op til 3 måneder og inden for holdbarhedsperioden.



Bemfola 75 IE 0,125 ml	Bemfola 150 IE 0,25 ml	Bemfola 225 IE 0,375 ml	Bemfola 300 IE 0,5 ml	Bemfola 450 IE 0,75 ml
75 IE	150 IE	225 IE	300 IE	450 IE
62,5 IE	137,5 IE	212,5 IE	287,5 IE	425 IE
50 IE	125 IE	200 IE	275 IE	412,5 IE
37,5 IE	112,5 IE	187,5 IE	262,5 IE	400 IE
	100 IE	175 IE	250 IE	375 IE
	87,5 IE	162,5 IE	237,5 IE	350 IE
	75 IE	150 IE	225 IE	337,5 IE
				325 IE
				300 IE

Yderligere information om dette lægemiddel findes på:

den europæiske lægemiddelstyrelses (EMA) hjemmeside <http://www.ema.europa.eu>

Detaljeret animeret instruktionsfilm findes på [www.youtube.com](http://www.youtube.com)

Indehaver af markedsføringstilladelsen og producent

Gedeon Richter Plc.

Gyömrői út 19-21.

1103 Budapest

Ungarn/Ungern/Unkari

Gedeon Richter Nordics AB

Norra Stationsgatan 61, 113 43 Stockholm, Sweden

Tel: 369227798 • [medinfo.dk@gedeonrichter.eu](mailto:medinfo.dk@gedeonrichter.eu)